

ALU GUMMI aluminiumprofil skrapmatta

En entrématta med gummiinlägg monterade i profilerna ger en mycket slitålig matta som skrapar av den grövre smutsen redan utanför entrén. Aluminiumprofilerna hålls samman med av vajrar av rostfritt stål (Ø3 mm) och gummidistanser (3-6 mm), det underlättar vid rengöring i entrébrunnen då mattan enkelt kan rullas undan. Den lägsta profilen 10 är avsedd för entréer med normal trafik och 17 är avsedd för entréer med hög trafik. För tyngre trafik bör 22 användas, den klarar kundvagnar, rullstolar, barnvagnar, kärror etc*. Mattan levereras i hanterbara delar som sätts ihop med medföljande kopplingar. Mattan placeras alltid på fast och plant underlag.

Miljö: För utom- och inomhusbruk. Från låg till hög trafik.

Egenskap: Effektiv slitstark skrapmatta.

Material: Gummi (EPDM), rostfritt stål, aluminium.


Tjocklek: 14 mm, 17 mm och 22 mm.

Skötsel: Dammsugning, rullas upp, rengör brunnen. Tvätt med kombiskurmaskin.


Garanti: 10 år mot produktionsfel, gäller ej slitage.

Profilhöjd (mm)	Färg	Art.nr	Ram (mm)	Art.nr
14 mm	Svart	911231	L-profil 15x1,5	930020
14 mm	Grå	911232	L-profil 15x1,5	930020
14 mm	Brun	911233	L-profil 15x1,5	930020
17 mm	Svart	911241	L-profil 20x2	930040
17 mm	Grå	911242	L-profil 20x2	930040
17 mm	Brun	911243	L-profil 20x2	930040
22 mm	Svart	911271	L-profil 25x3	930050
22 mm	Grå	911272	L-profil 25x3	930050
22 mm	Brun	911273	L-profil 25x3	930050

Alla beställningsmått anges med
B= Bredd x GL=Gånglängd x H= Höjd



Svart



Grå



Brun


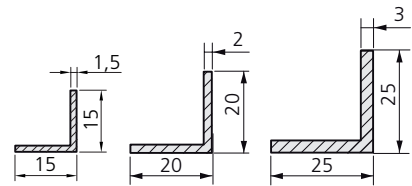


L-profil

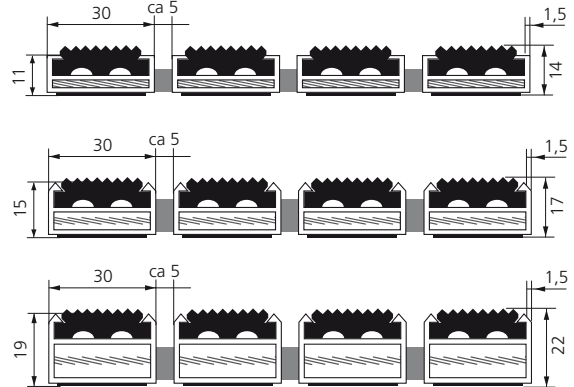
Ingjutningsram består av vinkelprofiler (L). Ramen är förberedd för montering med girade hörn och förmonterade kraftiga hörnbeslag som säkerställer en exakt fastskrivning. Ramen är även försedd med vridbara kramlor. Hörnbeslag med fäste bygger 7 mm under ramen.

Ramen kan även fås i raka längder i önskade mått eller med förborrade skruvhål.

Ram (mm)	Art.nr
L-profil 15x1,5	930020
L-profil 20x2	930040
L-profil 25x3	930050



Koppling (connector) som placeras i skarvar och förenar mattdelarna i brunnen. I bilden ovan är 3 mattdelar fixerade i kopplingen.



Daglig/veckorengöring - beroende på trafik och nedsmutsning

Extra rengöring



1. Dammsugning.

TIPS!

Om t ex tuggummi fastnat i nål-filten, använd kylspray på fläck-en för att sen enkelt kunna att peta bort tuggummit.



2. Avlägsna större smutspar-tiklar och stenar mellan pro-filerna innan mattan rullas upp.



3. Rulla upp mattan för att sopa/damsuga upp smuts som fallit mellan profilerna. Se till att brunnen är ren och att inget grus hamnar under profilerna när mattan rullas tillbaka. Detta skadar profil-erna när de belastas ovani-från.



1. Genomför först "daglig rengöring".

2. Efterföljs med mattvätt, t ex med kombi-skurmaskin Kärcher BR 30/4 C Advance.